

### 本日のトピック

- ・ Power Automate for desktop アップデート情報
- ・ PAとPADでWordの操作を考える
- ・ おしらせ

内容が盛りだくさんなので、  
みんなからみんなへの質問コーナーはお休みします。。

PA 🖱️ Power Automate (クラウド フロー)

PAD 🖱️ Power Automate for desktop (デスクトップ フロー)

よろしくお願いします！



### ユーザー会とは

ユーザー会とは最新の情報発信であったり、他のユーザーさんとの情報共有の場です。

ぜひこの場をご活用ください。

→ 企画募集中です。

【アンケートにご記入ください。】

👉 面白い、共通するものがあったら紹介してください。

よろしくお願いします！



テクニカルな質問は随時チャットサポートをご利用ください。

## Power Automate for desktop アップデート情報

【20220817\_Power Automate for desktop – 202208 update】



# PAとPADでWordの操作を考える

☞ Power Automate for desktop の場合

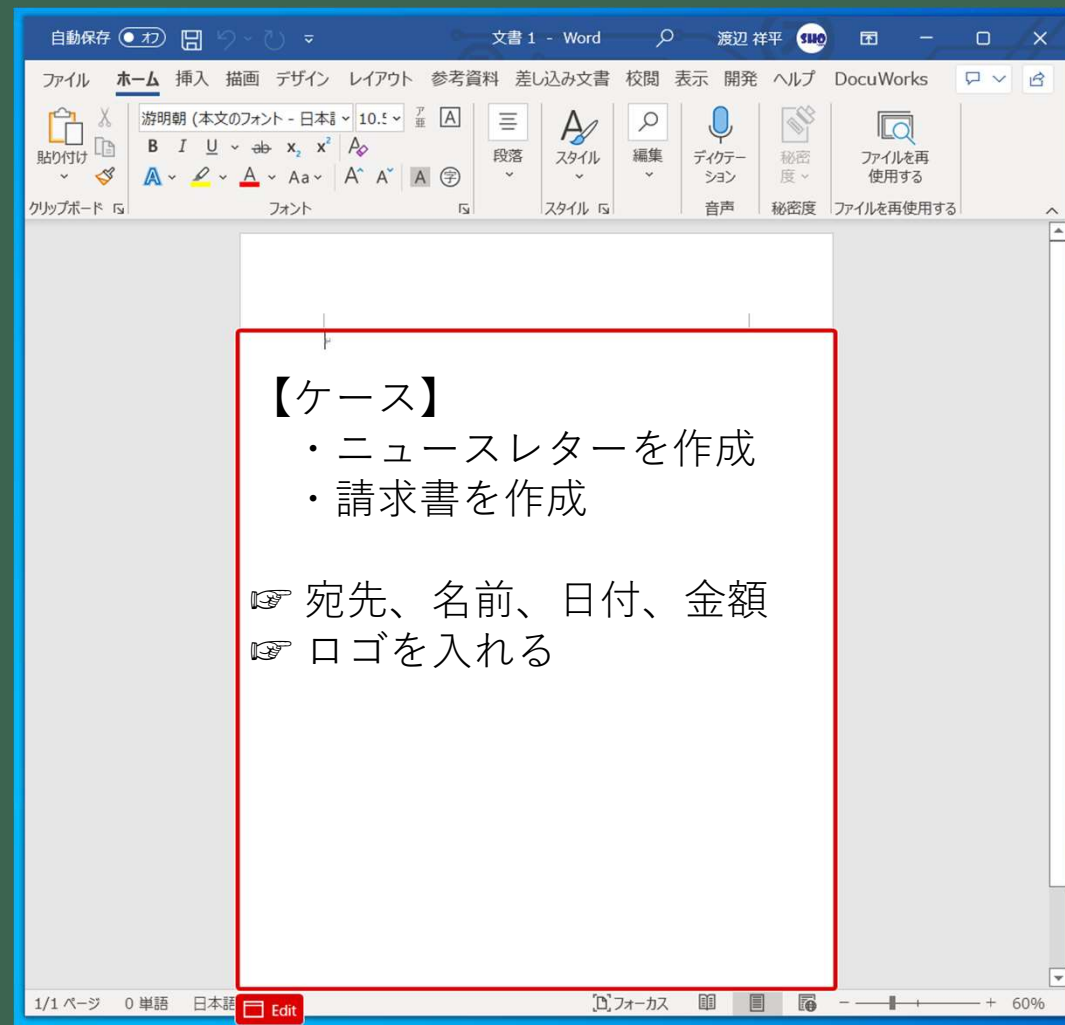
Wordを操作するアクションは**ありません**！

☞ Excelはあるのに！

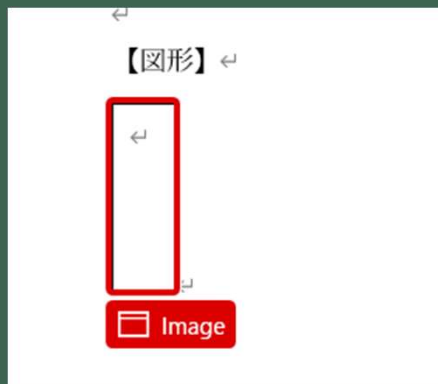
操作するには

UI オートメーションのアクション  
や

「キーの送信」アクション  
で操作する必要があります！



# PADでWordを操作する



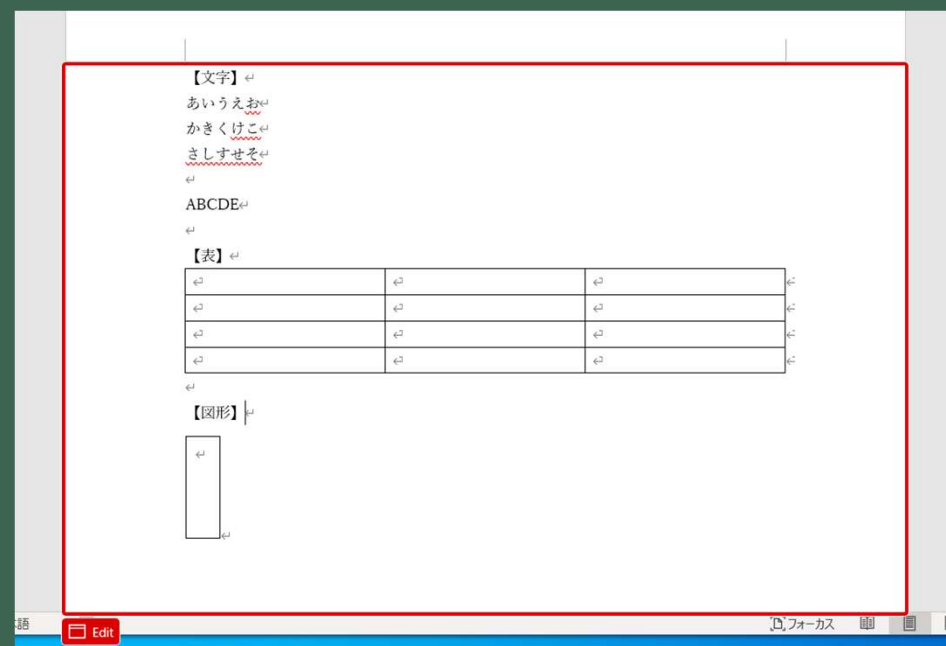
👉 オブジェクトは取得できます



👉 表のセルも取得できる



👉 ダイアログも操作できる



👉 入力エリアは細かく設定できない

# Wordの差し込み印刷を利用する

自動保存 会社一覧の出力用.docx • この PC に保存済み

ファイル ホーム 挿入 描画 デザイン レイアウト 参考資料 **差し込み文書** 校閲 表示 開発 ヘルプ DocuWorks

作成  
差し込み印刷の開始  
宛先の選択  
アドレス帳の編集  
差し込み印刷の開始

差し込みフィールドの強調表示  
バーコード  
フィールドの挿入  
文章入力とフィールドの挿入

住所ブロック  
挨拶文 (英文)  
差し込みフィールドの挿入

結果のプレビュー  
宛先の検索  
エラーのチェック  
結果のプレビュー

完了と差し込み  
完了

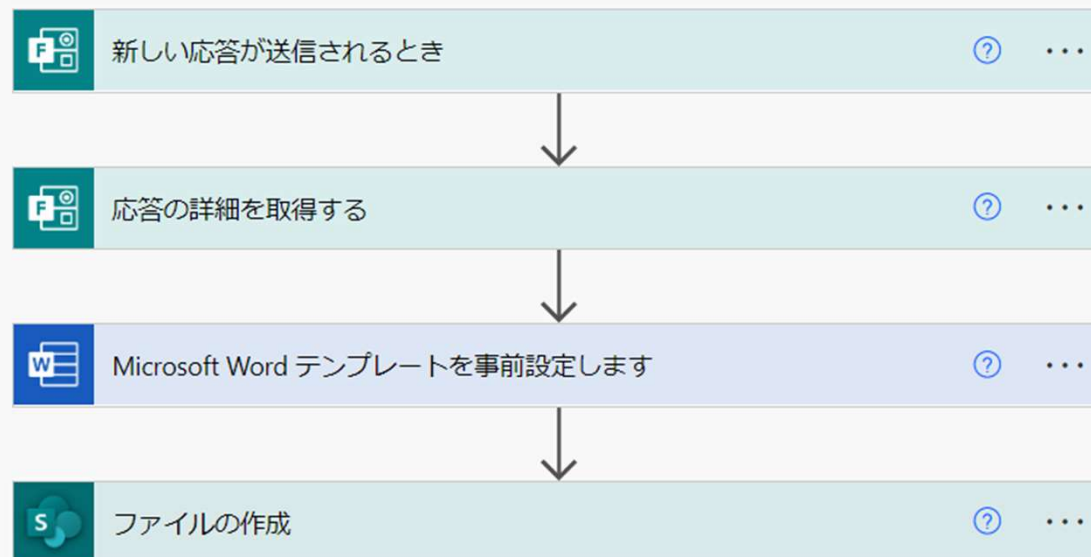
No. «No»  
お客様コード: «コード»  
お客様名: «会社名»  
請求金額: «請求金額»  
【備考】

1/1 ページ 38 単語 英語 (米国) フォーカス

Wordのテンプレートを  
利用して、Excelなどの  
データをもとに 文書を作成  
できる

	A	B	C	D	E
1	No	コード	会社名	請求金額	
2	1	100001	株式会社A304	100000	
3	2	100002	株式会社A305	100000	
4	3	100003	株式会社A306	100000	
5	4	100004	株式会社A307	100000	
6	5	100005	株式会社A308	100000	
7	6	100006	株式会社A309	100000	
8	7	100007	株式会社A310	100000	
9	8	100008	株式会社A311	100000	
10	9	100009	株式会社A312	100000	
11	10	100010	株式会社A313	100000	
12					

# PAでWordを操作する



「Microsoft Word テンプレートを事前設定します」でテンプレートと一覧を紐づける。

# お知らせ

10/7 (金)

👉 ロボ研 with Friends 芋煮会議@山形

👉 ユーザー会！

